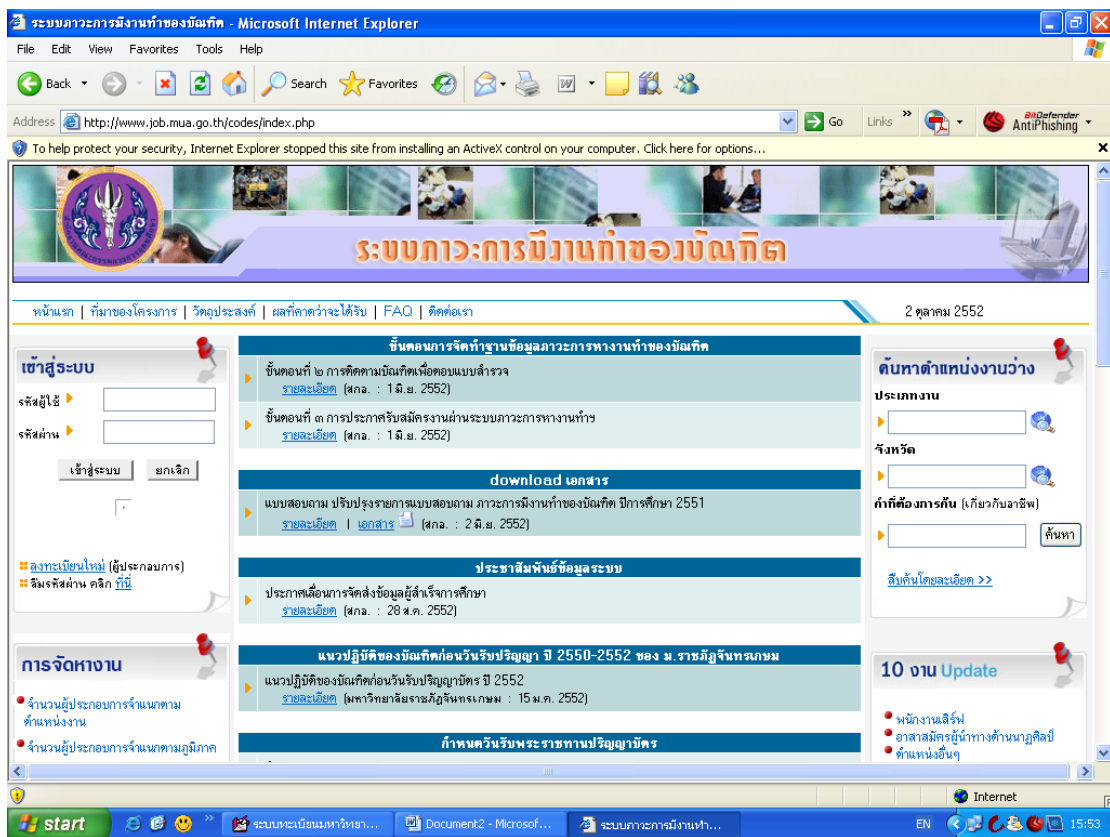


ขั้นตอนการกรอกแบบภาวะการมีงานทำของบัณฑิต

1. เข้าสู่ระบบ Internet โดยพิมพ์ www.job.mua.go.th จะเข้าหน้าจอ ดังตัวอย่าง



2. เข้าสู่ระบบโดย รหัสผู้ใช้ : รหัสบัตรประชาชน 13 หลัก

รหัสผ่าน : วันที่ เดือน ปี พ.ศ. ที่เกิด

เช่น เกิดวันที่ 21 กุมภาพันธ์ 2520 ให้ พิมพ์ 21022520

3. คลิกเข้าสู่ระบบ

4. เมื่อเข้าสู่ระบบแล้วให้เริ่มกรอกข้อมูล ตั้งแต่ข้อ 9 เป็นต้นไป ให้ครบทุกข้อ

โดยเฉพาะ อีเมล ต้องใส่ มิฉะนั้นระบบจะไม่บันทึกข้อมูล

กรณีไม่มี อีเมล ให้ใช้ sau@hotmail.com

5. เมื่อกรอกข้อมูลครบแล้วให้คลิก

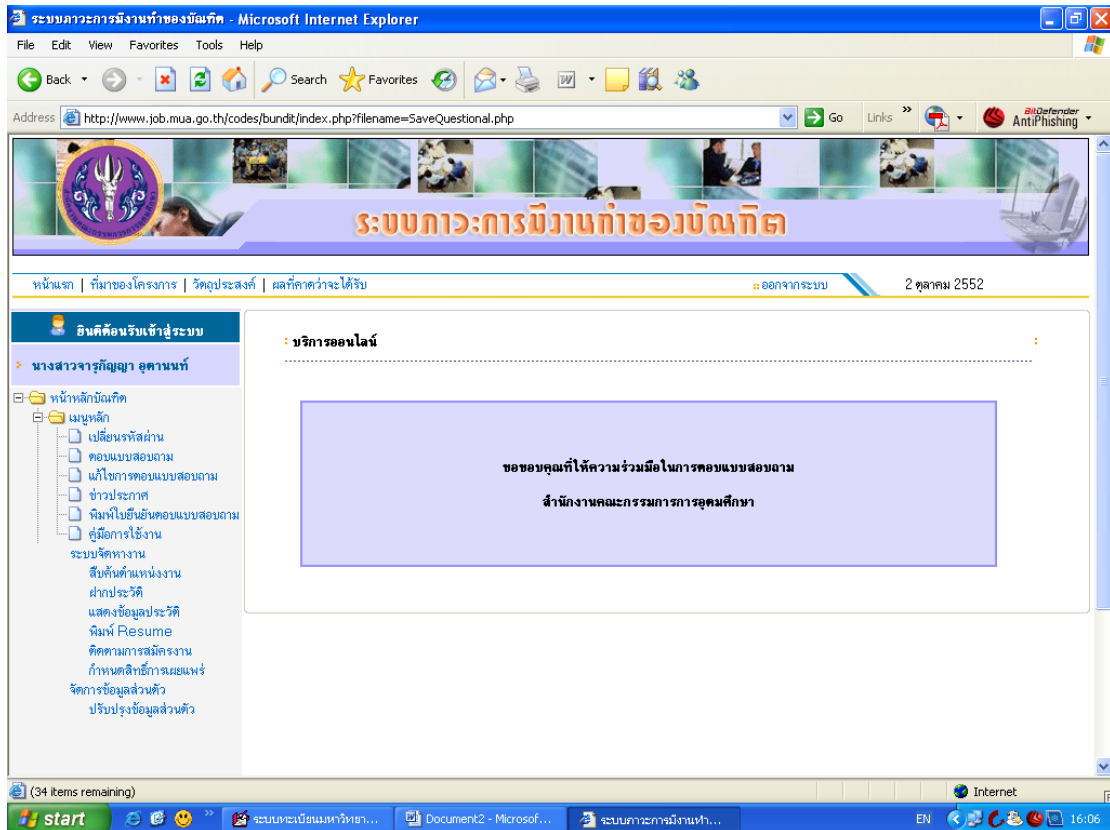
- ตกลง

และ - ยืนยันการบันทึกแบบสอบถาม

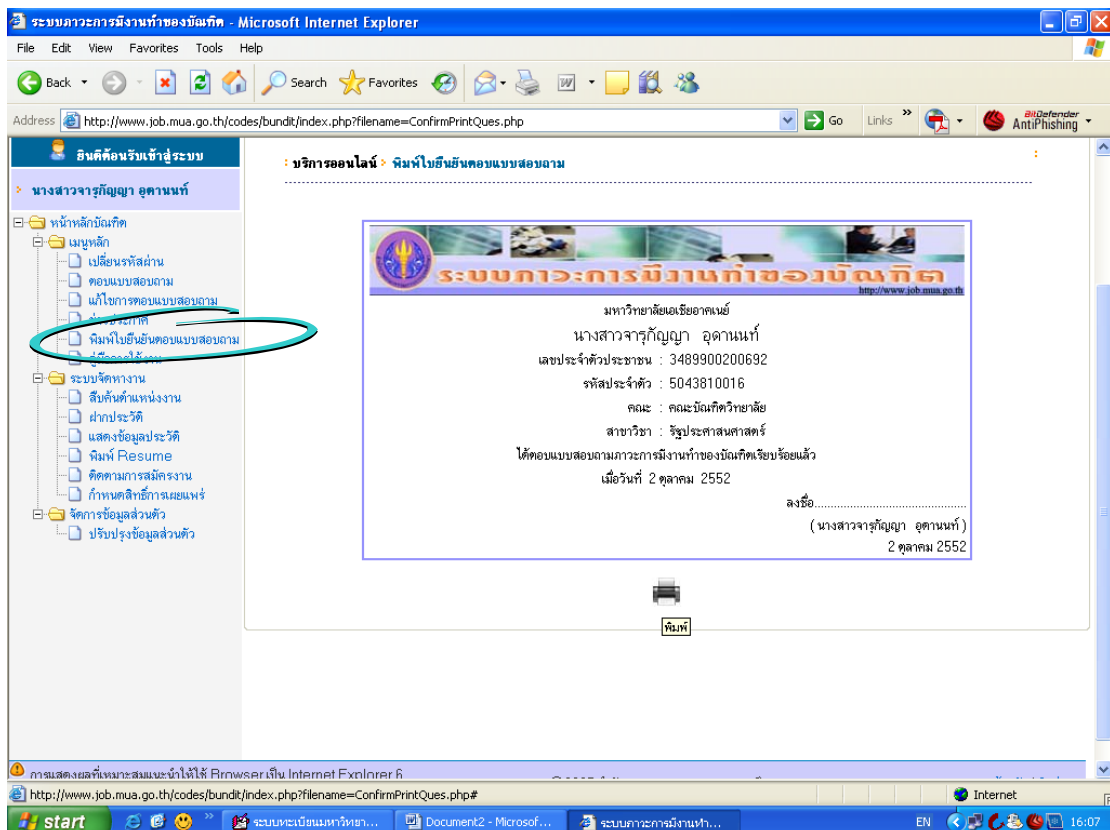
ต่อ ด้านหลัง



6. เมื่อทำตามขั้นตอนครบแล้วจะขึ้นหน้าจอดังนี้



7. ให้คลิก พิมพ์ใบยืนยันตอบแบบสอบถาม และนำมาติดต่อเพื่อขอรับชุดครุย ที่แผนกพัสดุ



กรณีมีปัญหา ไม่สามารถเข้าระบบได้ กรุณาติดต่อสำนักทะเบียนฯ