

ประกาศ
การขอจบการศึกษา
ประจำภาค 1/2562

การดำเนินงาน ดังนี้



- 1.เข้าระบบ <http://bit.ly/342jOlt> โดยสแกนคิวอาร์โค้ด
ภายในวันที่ 5 -19 พฤศจิกายน 2562
- 2.การเข้าระบบ login ด้วย @sau.ac.th ของนักศึกษา ใช้เพื่อตอบกลับ
ข้อมูล(ตัวอย่าง s5911110001@sau.ac.th)
- **หากสงสัยเกี่ยวกับแมลล์ ติดต่อศูนย์เทคโนโลยีสารสนเทศ 02-8074500 ต่อ 354 , 357
- 3.การยื่น ขอจบการศึกษา มี 2 ส่วน

ส่วนที่ 1 กรอกข้อมูลบนออนไลน์

- 1) เข้าระบบในเวลาที่กำหนด กรอกข้อมูลให้ ครบถ้วนถูกต้อง
- 2) ชำระเงิน (Transcript ฉบับละ 200 บาท) มี 2 ช่องทาง
 - 2.1 การโอนเงิน ผ่าน QRcode บนระบบ
 - 2.2 ชำระเงินที่แผนกการเงิน
- 3) แนบไฟล์หลักฐานการชำระเงิน เข้าระบบ
- 4) กรอกข้อมูลครบถ้วนแล้ว กดส่ง (ข้อมูลจะส่งกลับ Email นักศึกษา)
- 5) สำนักทะเบียนฯแจ้งกำหนดวันรับ Transcript ผ่าน Email นักศึกษา
- 6) รับ Transcript ที่สำนักทะเบียนฯ ตามวันเวลาที่ระบุใน Email นักศึกษา
(เฉพาะนักศึกษาที่มีสถานะไม่ค้างชำระ)


ส่วนที่ 2 การยื่น รูปชุดครุย ที่สำนักทะเบียนฯ

นักศึกษา ยื่นรูปชุดครุย ที่สำนักทะเบียนฯ ตั้งแต่ วันที่ 5-19 พฤศจิกายน 2562


ตัวอย่าง รูปถ่ายชุดครุย

รูปถ่าย สวมชุดครุยประจำคณะ ขนาด 1 ½ นิ้ว หน้าไกล (ภาพสี)

โดยเขียนชื่อ-นามสกุล ด้วยปากกาลูกลื่น ด้านหลังรูปถ่าย




วิศวกรรมศาสตร์



บริหารธุรกิจ



ศิลปศาสตร์ฯ



นิติศาสตร์

ตัวอย่าง
การเขียนหลังรูป

นายบุญ ชัยชนะ
5011410001

- สำนักทะเบียนฯ ไม่รับรูป ขาว-ดำ / โพลาลอยด์/กระดาษสติ๊กเกอร์
- ให้เขียนหลังรูปด้วยปากกาลูกลื่นเท่านั้น

*** ดูตัวอย่างรูปได้ที่สำนักทะเบียนและประมวลผล ***

****มีข้อสงสัย สอบถามเพิ่มเติมได้ที่สำนักทะเบียนฯ 02-8074500 ต่อ 371,372,374**

หมายเหตุ : ร้านถ่ายรูปที่แนะนำ

1. ร้านโฮม ดิจิตอลโฟโต้ เซิงสะพานลอยหน้าหมู่บ้านศรีเพชร (02-8082829)
2. ร้านวสันต์สตูดิโอ ผิงตรงข้ามมหาวิทยาลัยสยาม (02-8689686-88)
3. ร้านสัญญาลักษณ์(ท่ารถเมล์ขาว) อ.เมือง จ.นครปฐม (034 - 242350)

สำนักทะเบียนและประมวลผล

25 ต.ค. 2562