

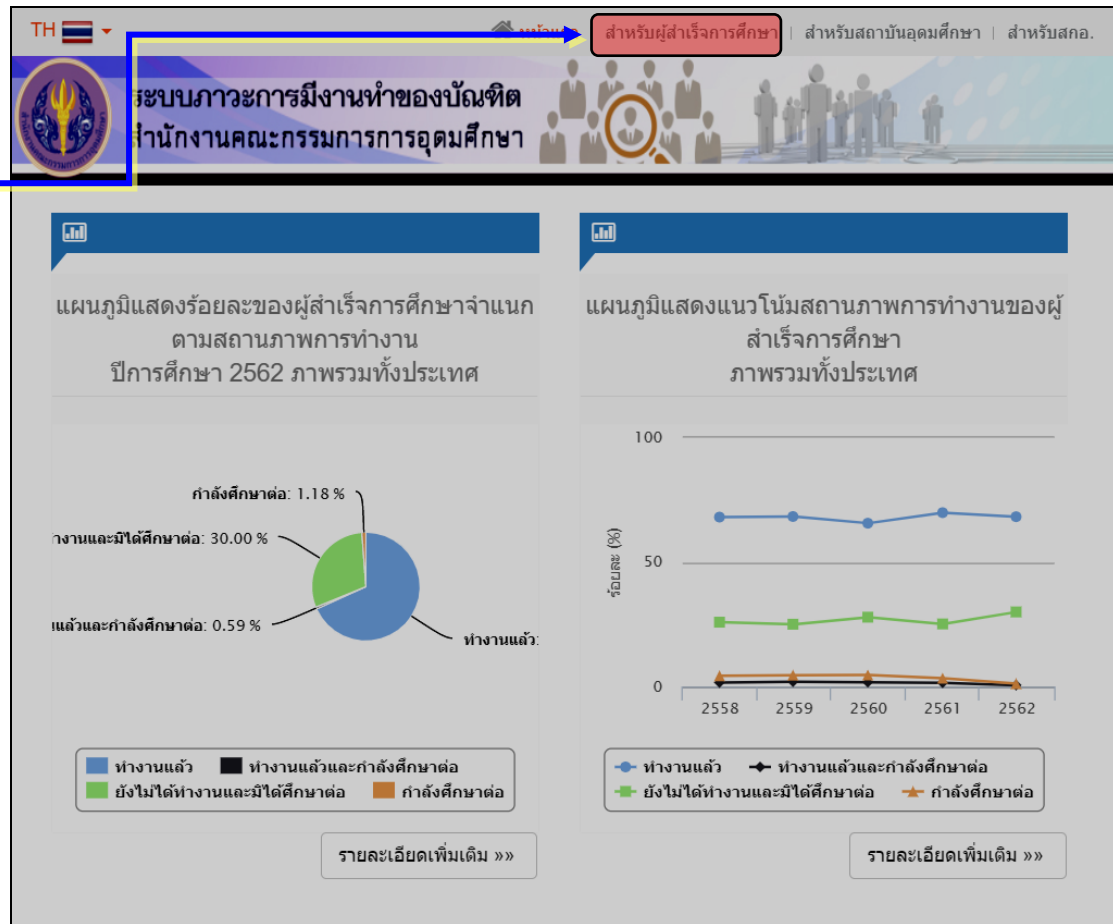
## ขั้นตอนการกรอกแบบภาวะการมีงานทำของบัณฑิต

1. เข้าสู่ระบบ Internet โดยพิมพ์

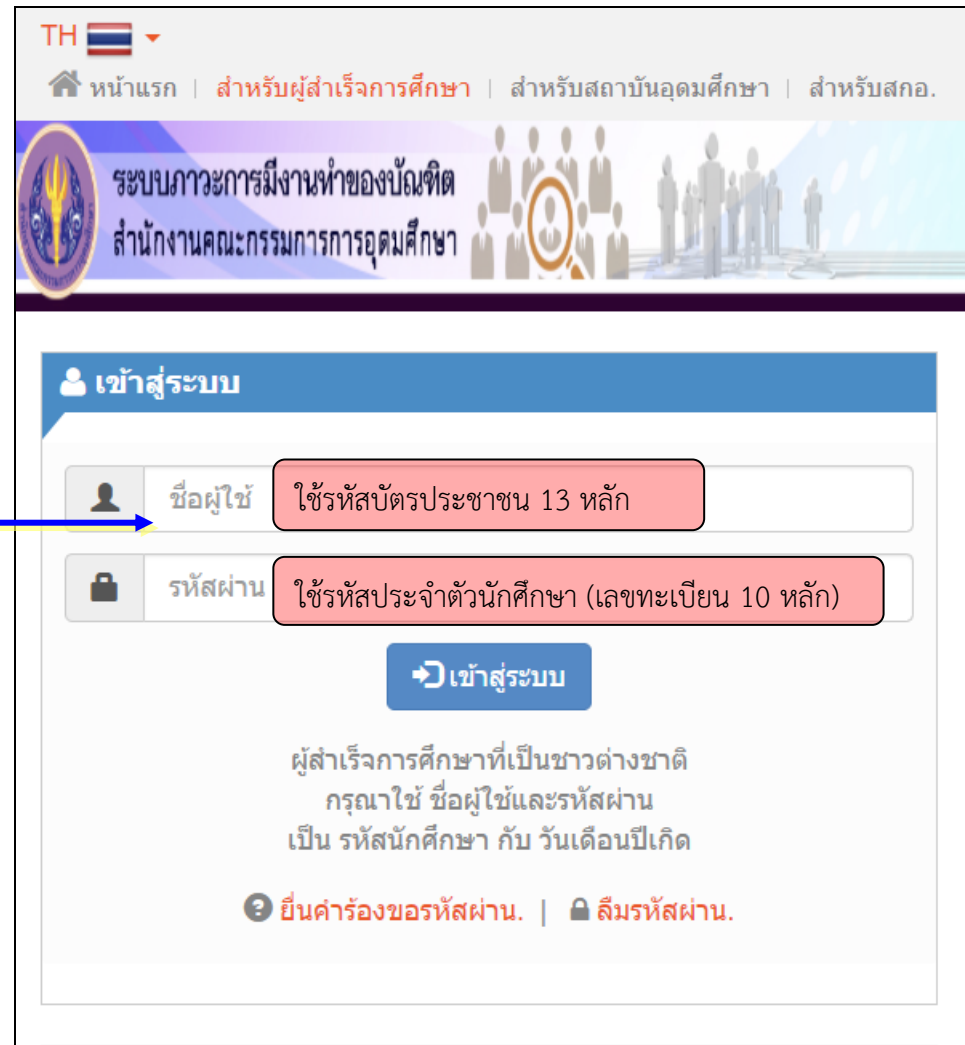
[www.employ.mua.go.th](http://www.employ.mua.go.th)


เข้าหน้าจอ แล้วให้คลิกปุ่ม สำหรับผู้สำเร็จ

การศึกษา ดังตัวอย่าง




2. เข้าสู่ระบบโดยกรอกข้อมูล ชื่อผู้ใช้และรหัสผ่าน  
ด้วยข้อมูลดังภาพ





TH 

[หน้าแรก](#) | [สำหรับผู้สำเร็จการศึกษา](#) | [สำหรับสถาบันอุดมศึกษา](#) | [สำหรับสกอ.](#)

 ระบบภาวะการมีงานทำของบัณฑิต  
สำนักงานคณะกรรมการการอุดมศึกษา

### เข้าสู่ระบบ

 **ชื่อผู้ใช้** ใช้รหัสบัตรประชาชน 13 หลัก

 **รหัสผ่าน** ใช้รหัสประจำตัวนักศึกษา (เลขทะเบียน 10 หลัก)

[→ เข้าสู่ระบบ](#)

ผู้สำเร็จการศึกษาที่เป็นชาวต่างชาติ  
กรุณาใช้ ชื่อผู้ใช้และรหัสผ่าน  
เป็น รหัสนักศึกษา กับ วันเดือนปีเกิด

[? ยื่นคำร้องขอรหัสผ่าน.](#) | [🔒 ลืมรหัสผ่าน.](#)

### 3. คลิกเข้าสู่ระบบ

The screenshot shows the login page of the Thai Ministry of Education website. The page title is "ระบบภาวะการมีงานทำของบัณฑิต" (Graduate Employment Status System) under the "สำนักงานคณะกรรมการการอุดมศึกษา" (Higher Education Commission). The login form includes a username field with "3700101104977", a password field with "\*\*\*\*\*", and a "เข้าสู่ระบบ" (Login) button. Below the form, there is a message: "ผู้สำเร็จการศึกษาที่เป็นชาวต่างชาติ กรุณาใช้ ชื่อผู้ใช้และรหัสผ่าน เป็น รหัสนักศึกษา กับ วันเดือนปีเกิด" (For foreign graduates, please use student ID and birth date as username and password). There are also links for "ยื่นคำร้องขอรหัสผ่าน" (Apply for password) and "ลืมรหัสผ่าน" (Forgot password). To the right, a "วิดีโอและคู่มือการใช้งาน" (Videos and User Manual) section lists: "ขั้นตอนการเข้าสู่ระบบของผู้สำเร็จการศึกษา" (Graduate login steps), "ขั้นตอนการยื่นคำร้องขอรหัสผ่าน" (Password request steps), "ขั้นตอนกรณีลืมรหัสผ่าน" (Forgot password steps), and "คู่มือการใช้งานการยื่นคำร้องขอรหัสผ่านและลืมรหัสผ่าน" (Manual for password request and forgot password).

#### 4. เข้าสู่ระบบแล้วเริ่มกรอกข้อมูล

อีเมล : ต้องใส่ทุกคน

ตอบให้ครบทุกข้อ : มิฉะนั้นระบบจะไม่บันทึกข้อมูล

กรณียังมิได้ทำงาน : สามารถเลือกเป็น ทำงาน

ส่วนตัว หรืออาชีพอิสระสถานที่ทำงานคือ ที่อยู่ที่บ้าน

เมื่อกรอกข้อมูลในขั้นตอนนั้น ๆ ครบถ้วนแล้วให้คลิก

บันทึกและ ตอบตอนถัดไป จนกระทั่งครบทุก

ขั้นตอน

ระบบการดำเนินงานเพื่อบัณฑิต สำนัก

Not secure | employ.mua.go.th/index.php/MDd8fGdyYWR1YXJIL2Fuc3dlcg

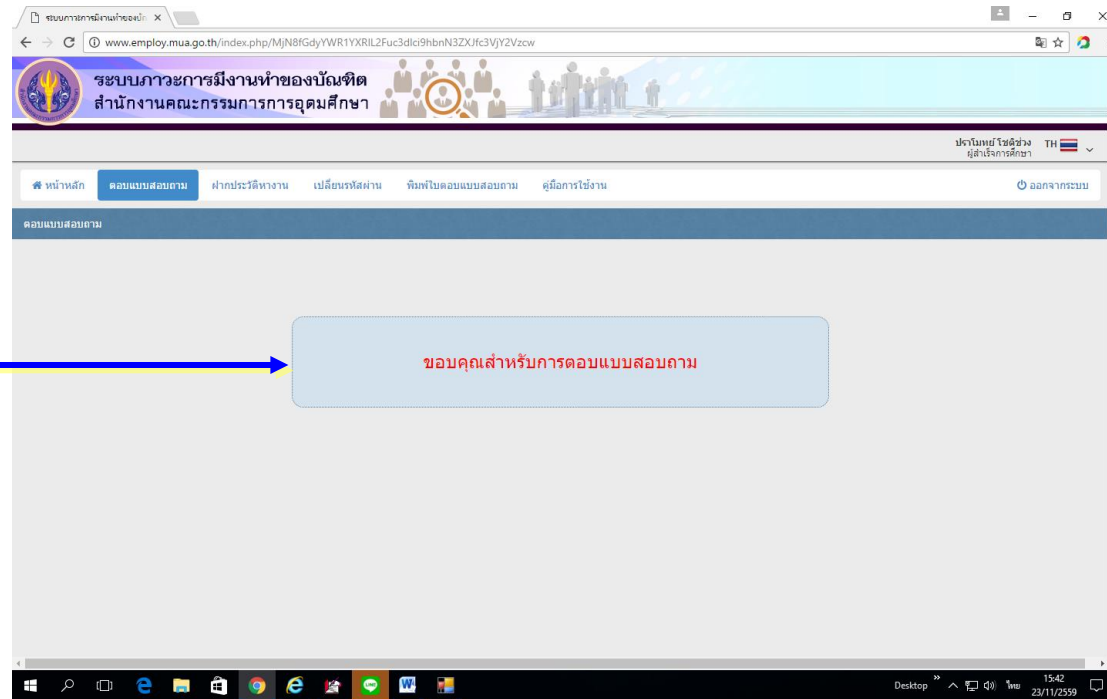
- ชื่อสถาบัน มหาวิทยาลัยเอเชียอาคเนย์  
ชื่อคณะ คณะศิลปศาสตร์และวิทยาศาสตร์  
สาขาวิชา ภาษาอังกฤษธุรกิจ  
ชื่อ นายณัฐริษา จันทะเจียด
- เลขประจำตัวประชาชน 1341000128097 เลขประจำตัวนิติบุคคล/นักศึกษา 5451410023
- ที่อยู่ปัจจุบัน  
เลขที่ 1  
อาคาร/ชั้น/เลขห้อง/หมู่บ้าน 171 หมู่ 4 ต. คอแลน  
หมู่ที่ 4 ซอย ไม่ระบุ ถนน ไม่ระบุ  
ตำบล/แขวง คอแลน อำเภอ/เขต มุขเซริก จังหวัด อุบลราชธานี  
รหัสไปรษณีย์ 34230  
โทรศัพท์ 062-3854332 E-mail natthanicha.ch54@sau.ac.th
- ภูมิลำเนา อยู่จังหวัด อุบลราชธานี

บันทึกและตอบตอนถัดไป

© 2014, Allright reserved. 2.4130 2.79MB

Desktop 11:15 07/12/2562

5. เมื่อทำตามขั้นตอนครบแล้วจะปรากฏหน้าจอดังนี้  
จึงสมบูรณ์ถ้าหน้าจอไม่ปรากฏคำ “ขอบคุณ” ต้อง  
เริ่มทำใหม่ แสดงว่าข้อมูลไม่ถูกบันทึก



6. พิมพ์ใบตอบแบบสอบถาม และบันทึกไว้ที่  
หน้าจอตีพิมพ์มือถือ  
เพื่อนำมาติดต่อรับชุดครูย ที่ แผนกพัสดุ

